

FICHE PRATIQUE N° 1 EN CAS DE MUTATION CHORUS PRO

1° EN CAS DE MUTATION INTRA-ACADEMIQUE :

1° Connectez-vous à votre compte selon votre profil :

a) Les comptes créés par la référente académique se connectent par le PIGP :

<https://portail.dgfip.finances.gouv.fr/menu/menulAM.pl>

b) Les personnes qui se sont créées elles-mêmes leurs comptes CHORUS PRO via :

https://portail.chorus-pro.gouv.fr/aife_csm/



Le gestionnaire principal doit transférer son profil (annexe 3) avant de suivre la procédure suivante.

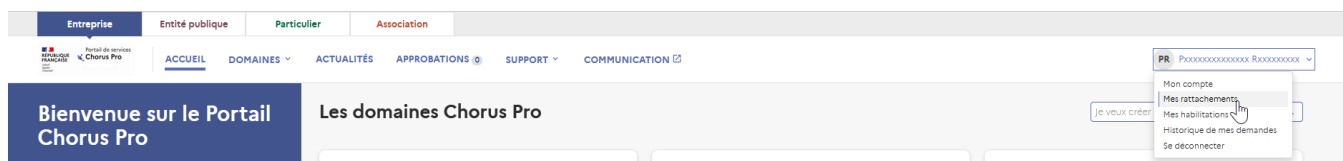
A quelle structure mon identifiant est-il rattaché ?

2° Cliquez-en haut à droite sur votre nom et choisissez « mon compte »

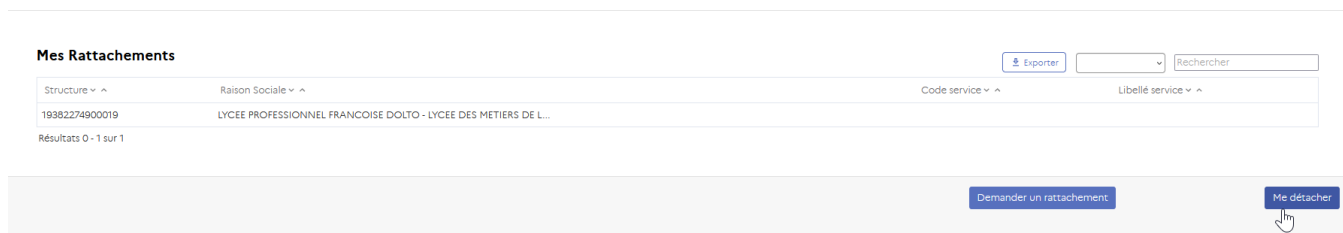


Comment me détacher de ma structure actuelle ?

3° Cliquez-en haut à droite sur votre nom et choisissez « mes rattachements ».



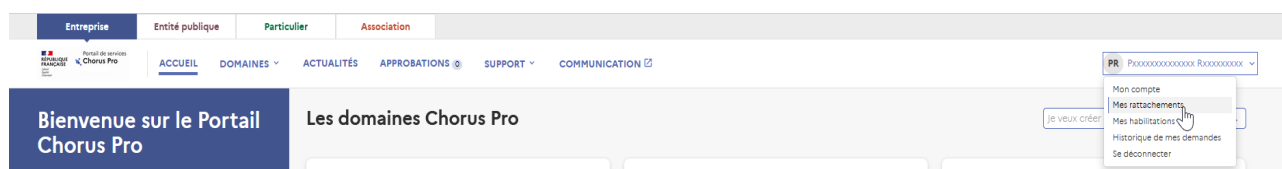
4° Cliquez sur l'onglet en bas à droite sur le bouton « Me détacher »



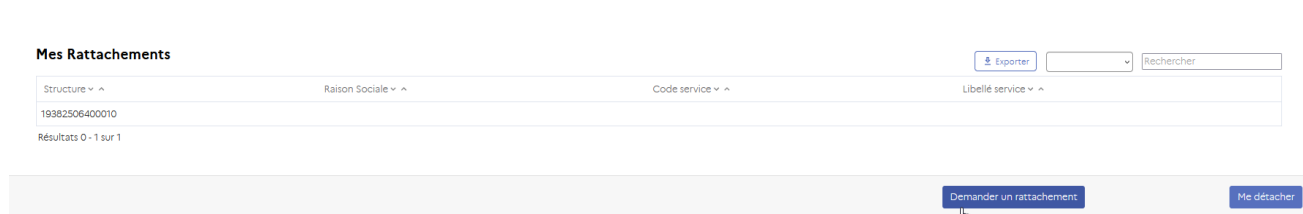
FICHE PRATIQUE N° 1 EN CAS DE MUTATION CHORUS PRO

Comment demander mon rattachement à la structure ?

5° Cliquez-en haut à droite sur votre nom et choisissez « mes rattachements »



6° Cliquez sur l'onglet en bas à gauche sur le bouton « Demander un rattachement »



7° Une nouvelle page s'ouvre et je remplis :

- Le type d'identifiant : SIRET
- Le type de structure : Publique
- Inscrire la Ville ex : Valence
- La case « Le libellé de la structure »
(Un menu déroulant va afficher toutes les structures publiques de la ville choisie)
- La case commentaire pour expliquer votre demande et clique sur « soumettre ».

Demander un rattachement à une structure

Demander un rattachement à une structure ou à un service.

Informations générales

Type d'organisation
 Je souhaite faire un rattachement à la maille structure
 Je souhaite faire un rattachement à la maille service

Type d'identifiant
 SIRET

Type de structure
 Publique

Ville
 VALENCE

Libellé de la structure *

18380156200491	CENTRE REGIONAL OEUVRES UNIV SCOLAIRES	CENTRE REGIONAL OEUVRES UNIV SCOLAIRES
18693000400137	CCI REGION RHONE ALPES CCI DE LA DROME	CCI REGION RHONE ALPES CCI DE LA DROME
18693000400145	CCI REGION RHONE ALPES CCI DE LA DROME FORMATION	CCI REGION RHONE ALPES CCI DE LA DROME FORMATION
18693000400180	CCI REGION RHONE ALPES CCI DE LA DROME NEOPOLIS	CCI REGION RHONE ALPES CCI DE LA DROME NEOPOLIS
19280021800010	COLLEGE JEAN MACCE	COLLEGE JEAN MACCE
19280034400019	LYCEE GENERAL EMILE LOUBET	LYCEE GENERAL EMILE LOUBET
19280035100014	LYCEE GENERAL CAMILLE VERNET	LYCEE GENERAL CAMILLE VERNET

Commentaire pour expliquer votre demande *

Je suis le nouveau-fondateur de pouvoir

Soumettre

8° Le gestionnaire principale de la structure validera votre rattachement



**FICHE PRATIQUE N° 1
EN CAS DE MUTATION
CHORUS PRO**

2° EN CAS DE MUTATION HORS DE L'ACADEMIE OU D'UN DEPART EN RETRAITE :

Il convient de contacter la référente académique par mail : rconseil@ac-grenoble.fr pour que **votre compte soit supprimé.**

Vous devrez demander la création d'un nouveau compte avec votre nouvelle adresse académique.

3° VOUS ETES ADJOINTS OU NOUVEAUX AGENTS COMPTABLES DANS L'ACADEMIE :

Il convient de compléter le tableau en annexe et de contacter la référente académique par mail rconseil@ac-grenoble.fr pour que votre compte soit créé.

**En cas de difficultés vous pouvez vous référer à la procédure
« saisir une sollicitation » en annexe 5**